


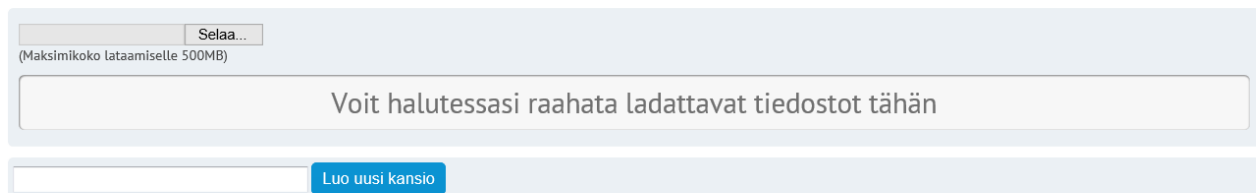
Kopioi Tiedostot- kansion sisältö omalle koneellesi zip-tiedostona

1. Valitse Osaamiskansion pudotusvalikosta kohta Tiedostot. ePortfolio Juniorissa kohta löytyy otsakkeen Portfoliot alta.












2. Valitse alareunan teksti Kopioi kansion sisältö omalle koneellesi zip-tiedostona.

Lisää tiedosto omalta koneeltasi



🏠 Pääkansio

Nimi	Kuvaus	Koko	Päivämäärä	
 sivutiedostot	Tiedostot kopioituista sivuista		06.09.2016	 
 1.JPG		141,4K	06.06.2016	 
 e.jpg		203,6K	06.06.2016	 

Kopioi kansion sisältö omalle koneellesi zip-tiedostona.

Olet käyttänyt 0,4 MB / 2048,0 MB levytilastasi.

3. Valitse avautuneesta ikkunasta kohta tallenna nimellä ja suorita tallennus omalle koneelle.

