






Kopioi omalle koneelle tuodut ePortfolio/eTaito sisällöt pilvipalveluun (GSE tai O365).

1. Avaa pilvipalvelun tallennuspaikka Google Drive tai O365 OneDrive. Valitse tallennuskansio. Kumpaankin pilvipalveluun voi tuoda tiedostoja omalta koneelta raahaamalla.

Tiedostot > !!!UUSI_portfolio

O365

Nimi ↑	Muokattu ↓	Muokkaaja ↓	Tiedoston koko ↓	Jakaminen
 Koulutusdiat_pofo_UUSI.pptx	23.8.2017	Petri Eskelinen	1,20 Mt	Jaettu
 Laaja-alaiset taidot.png	23.8.2017	Petri Eskelinen	266 kt	Yksityinen
 OHJELMA.pdf	23.8.2017	Petri Eskelinen	140 kt	Yksityinen
 Portfolioa tukevat järjestelmät ja toiminta.png	23.8.2017	Petri Eskelinen	377 kt	Yksityinen
 Portfolio-oppimisen rubriikki.png	23.8.2017	Petri Eskelinen	583 kt	Yksityinen

Lataa tiedostot palvelimeen vetämällä ne tähän

Oma Drive > Videot > Portfolio

GOOGLE

Pudota tiedostot tähän
tai käytä Uusi-painiketta

2. Valitse haluamasi tiedostot omalta tietokoneelta ja tuo ne pilvipalvelun tallennustilaan. Tuonnin jälkeen niitä voi esittää uusissa portfolioissa esimerkiksi OneNotessa tai Slideissa.